

ACCESORIOS PARA GOTEROS NGE®

ESTACAS

PARA SPIDER CON SALIDA ÚNICA

(A) Estaca dentada 90° gris
IPST0301BQ-G*

Estaca dentada 90° negra
IPST0301BQ-B*


PARA SPIDER CON SALIDAS MÚLTIPLES

(B) Estaca turbulenta 180° gris
IPST0301-G

Estaca turbulenta 180° negra
IPST0301-B

(C) Estaca turbulenta 90° gris
IPST0301Q-G

Estaca turbulenta 90° negra
IPST0301Q-B




*Las estacas de pinchar deben usarse en los spider con salida única para evitar problemas de contrapresión.

CADA COMPONENTE ESTÁ DISEÑADO PARA GARANTIZAR LA FACILIDAD DE USO Y LA DURABILIDAD



ADAPTADORES



ADAPTADORES

(A) Adaptador 1 salida recto IT-FBST1
(B) Adaptador 2 salidas Tee IT-FBST2


(C) Adaptador 4 salidas Cruz IT-FBST4
(D) Adaptador 1 salida Codo IT-FBST1E
(E) Adaptador 2 salidas Macho IT-FBST2-MA



MICROTUBO (rollos y pe precortado)

(3 mm ID - 5 mm OD)

Microtubo blanco bob. 500 m IT-EHD503PEVAW
Microtubo negro bob. 500 m..... IT-EHD503PEVA
Microtubo negro precortado 60 cm..... SFHT0332-24
Microtubo negro precortado 80 cm..... SFHT0332-30

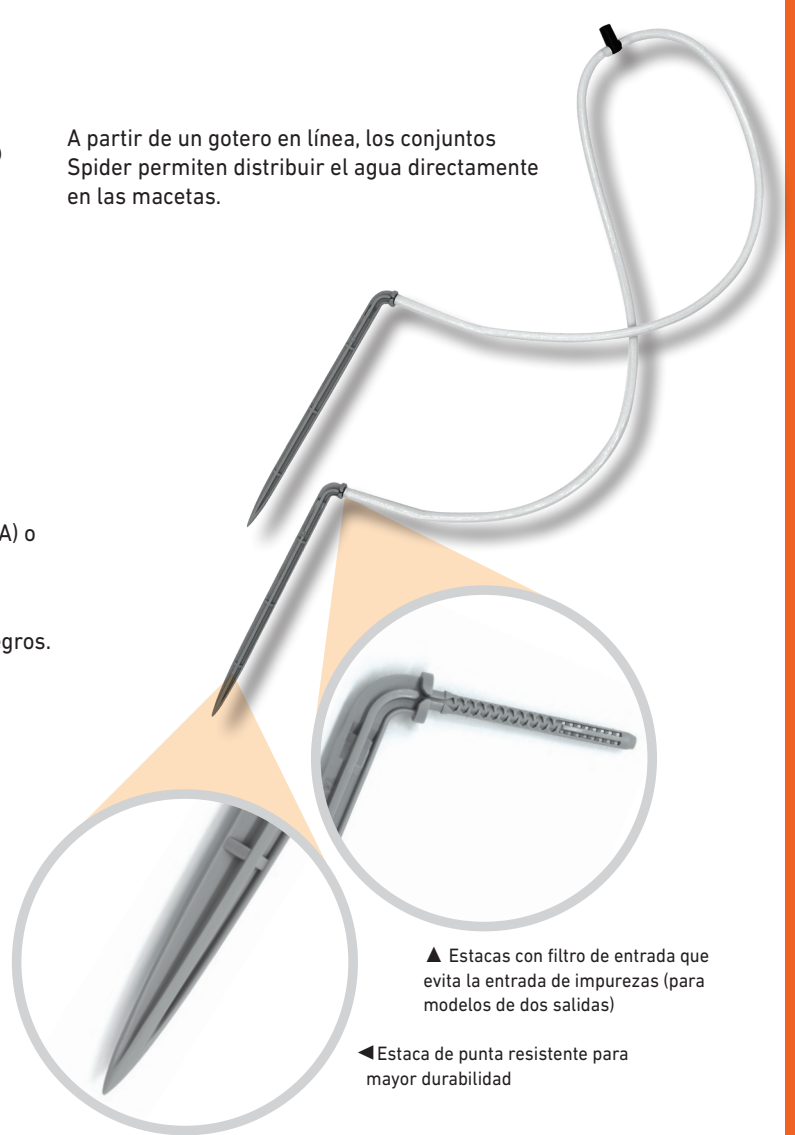




SPIDER BLANCOS Y NEGROS

CARACTERÍSTICAS

- Riego preciso y puntual
- Disponibles en tres configuraciones con 1, 2 o 4 salidas
 - Los modelos con 1 salida están disponibles con y sin adaptador, respectivamente para gotero NGE® con salida macho o de pinchar.
- Disponible con microtubos de 60 u 80 cm de largo
- Fácil de instalar en goteros NGE® con adaptador macho (-MA) o de pinchar (-3)
- Microtubo 3 x 5 mm
- También disponible en la versión con microtubo y estaca negros.



▲ Estacas con filtro de entrada que evita la entrada de impurezas (para modelos de dos salidas)

◀ Estaca de punta resistente para mayor durabilidad

Codificación

| Código | Gotero | Adaptador | Microtubo | Estaca |
|---|---------------------|----------------|------------------|----------------------------------|
| SPIDER BLANCO 1 SALIDA CON GOTERO NGE® AL PREMONTADO | | | | |
| IT-DSW-02-3ALQB-60 | NGE AL 2 l/h estaca | - | 1 x 60 cm Blanco | 1 x estaca dentada 90° gris |
| IT-DSW-02-3ALQB-80 | NGE AL 2 l/h estaca | - | 1 x 80 cm Blanco | 1 x estaca dentada 90° gris |
| SPIDER BLANCO 1 SALIDA SIN ADAPTADOR | | | | |
| IT-DBS1WQBZ-80 | - | - | 1 x 80 cm Blanco | 1 x estaca dentada 90° gris |
| SPIDER BLANCO 1 SALIDA | | | | |
| IT-DBS1WQBX-60 | - | 1 salida recta | 1 x 60 cm Blanco | 1 x estaca dentada 90° gris |
| IT-DBS1WQBX-80 | - | 1 salida recta | 1 x 80 cm Blanco | 1 x estaca dentada 90° gris |
| SPIDER BLANCO 2 SALIDAS | | | | |
| IT-DBS2WQTX-60 | - | 2 salidad Tee | 2 x 60 cm Blanco | 2 x estaca turbulenta 90° gris |
| IT-DBS2WQTX-80 | - | 2 salidad Tee | 2 x 80 cm Blanco | 2 x estaca turbulenta 90° gris |
| IT-DBS2WSTX-80 | - | 2 salidad Tee | 2 x 80 cm Blanco | 2 x estaca turbulenta 180° gris |
| IT-DBS2WQBX-60 | - | 2 salidad Tee | 2 x 60 cm Blanco | 2 x estaca turbulenta 90° gris |
| IT-DBS2WSTX-80 | - | 2 salidad Tee | 2 x 80 cm Blanco | 2 x estaca turbulenta 180° gris |
| SPIDER BLANCO 4 SALIDAS | | | | |
| IT-DBS4WQTX-60 | - | 4 salidas Cruz | 4 x 60 cm Blanco | 4 x estaca turbulenta 90° gris |
| IT-DBS4WQTX-80 | - | 4 salidas Cruz | 4 x 80 cm Blanco | 4 x estaca turbulenta 90° gris |
| IT-DBS4WSTX-80 | - | 4 salidas Cruz | 4 x 80 cm Blanco | 4 x estaca turbulenta 180° gris |
| SPIDER NEGRO 1 SALIDA SIN ADAPTADOR | | | | |
| IT-DBS1KQBZ-80 | - | - | 1 x 80 cm Negro | 1 x estaca dentada 90° negra |
| SPIDER NEGRO 1 SALIDA | | | | |
| IT-DBS1KQBX-60 | - | 1 salida recta | 1 x 60 cm Negro | 1 x estaca dentada 90° negra |
| IT-DBS1KQBX-80 | - | 1 salida recta | 1 x 80 cm Negro | 1 x estaca dentada 90° negra |
| SPIDER NEGRO 2 SALIDAS | | | | |
| IT-DBS2KQTX-60 | - | 2 salidad Tee | 2 x 60 cm Negro | 2 x estaca turbulenta 90° negra |
| IT-DBS2KQTX-80 | - | 2 salidad Tee | 2 x 80 cm Negro | 2 x estaca turbulenta 90° negra |
| IT-DBS2KSTX-60 | - | 2 salidad Tee | 2 x 60 cm Negro | 2 x estaca turbulenta 180° negra |
| IT-DBS2KSTX-80 | - | 2 salidad Tee | 2 x 80 cm Negro | 2 x estaca turbulenta 180° negra |
| SPIDER NEGRO 4 SALIDAS | | | | |
| IT-DBS4KQTX-60 | - | 4 salidas Cruz | 4 x 60 cm Negro | 4 x estaca turbulenta 90° negra |
| IT-DBS4KQTX-80 | - | 4 salidas Cruz | 4 x 80 cm Negro | 4 x estaca turbulenta 90° negra |
| IT-DBS4KSTX-60 | - | 4 salidas Cruz | 4 x 60 cm Negro | 4 x estaca turbulenta 180° negra |
| IT-DBS4KSTX-80 | - | 4 salidas Cruz | 4 x 80 cm Negro | 4 x estaca turbulenta 180° negra |

